

# Tilstandsrapport

 Enebolig

 Gamle Kirkevei 108 C, 1617 FREDRIKSTAD

 FREDRIKSTAD kommune

 gnr. 201, bnr. 152

Sum areal alle bygg: BRA: 50 m<sup>2</sup> BRA-i: 50 m<sup>2</sup>



Befaringsdato: 06.05.2026

Rapportdato: 19.05.2026

Oppdragsnr.: 13144-1114

Eiendomsverdi ref nr: KN1078

Autorisert foretak: Assuransetakst AS



Rapporten kan brukes i inntil ett år etter rapportdato, og kan ikke gjenbrukes ved flere boligsalg i denne perioden. Skjer det endringer, oppstår skader også videre på boligen, bør du som selger be om oppdatert rapport.

# Norsk takst

Norsk takst er bransjeorganisasjonen for landets bygningssakkyndige og takstforetak, med om lag 1400 sertifiserte medlemmer fordelt på omtrent 1000 bedrifter. I boligomsetningen regnes takstrapportene som et helt avgjørende element i den informasjonen som gjøres tilgjengelig for kjøper. Årlig leverer medlemmene rundt 120.000 slike takster. Det gir unik oversikt over norske boliger, og bidrar til at alle oppdrag kan utføres med utgangspunkt i erfaringsbasert kvalitet.



Det stilles høye krav til utdanning, sertifisering og yrkesetikk. Norsk takst er opptatt av at boligomsetningen skal være trygg, og legger vekt på å opptre uavhengig av andre bransjeaktører. Bygningssakkyndige fakturerer sine tjenester uten hensyn til hvilken pris som oppnås, og skal heller ikke på annen måte ha noen egeninteresse knyttet til handelen.

Uavhengighet og god fagkunnskap har over tid bygget troverdighet og tillit. Både selger og kjøper skal kunne stole på bygningssakkyndiges vurderinger. For tilfeller der det likevel skulle oppstå misnøye med utført arbeid, har vi sammen med Forbrukerrådet etablert en klagenemnd.

Norsk takst har en sentral rolle i utviklingen av norske standarder, regler og profesjonsprinsipper, og representerer bransjen i alle relevante internasjonale fora. Dette sikrer at norske bygningssakkyndige tidlig kan tilpasse seg krav og bransjetrender fra utlandet, samtidig som takseringsfaget får en norsk stemme på verdensbasis. Organisasjonen bidrar i næringspolitisk sammenheng, og har vært en pådriver for å sikre at lover og regler gir trygghet for forbrukerne i boligomsetningen.

## Assuransetakst AS

Takstforetak som er sertifisert for Tilstand, Skade, Skjønn, Naturskade og Reklamasjon.

Alle ansatte er utdannet Byggmestere og praktisert som det. Videre utdannet takstingeniører gjennom Norsk Takst.

### Rapportansvarlig

Magnus Johansen

Uavhengig Takstingeniør

Post@a-takst.no

951 44 583



# Dette trenger du å vite om tilstandsrapporten



## Hva er en tilstandsrapport?

En tilstandsrapport beskriver synlige skader/avvik eller tegn på skader/avvik på boligen. Rapporten fremhever vanligvis ikke positive egenskaper ved boligen.



## Hva vurderer en bygningsakkyndig?

Den bygningsakkyndige vurderer boligen ut fra hva man kan forvente av en bygning av samme alder og type. Vurderingen gjøres som regel mot hvordan det var vanlig å bygge og regler som gjaldt da boligen ble oppført (søknadstidspunktet). Forhold som er vanlige for bygningens alder, slik som slitasje etter normal bruk regnes ikke som avvik.



## Hva inneholder tilstandsrapporten?

Den bygningsakkyndige undersøker rom og bygningsdeler slik det kommer frem av [Forskrift til avhendingsloven](#). Tilstandsrapporten inneholder bare avvik som den bygningsakkyndige kan se eller kontrollere med enkle hjelpemidler. Det gjøres ikke nærmere undersøkelser slik som åpning av vegger eller andre bygningsdeler. I vegg mot våtrom og rom under terreng kan det borres et hull for å gjøre enkle undersøkelser slik som fuktsøk.

## Når du kjøper en brukt bolig

Når du kjøper en brukt bolig, er det viktig å være oppmerksom på at dette ikke kan sammenlignes med å kjøpe en ny bolig. Måten boligen ble bygget på kan være annerledes enn i dag. Bygninger svekkes over tid, og utsettes for slitasje blant annet på grunn av bruk og vær og vind. Mange boliger fornyes helt eller delvis, noen i flere omganger, eller det oppføres tilbygg. Særlig for boliger som er pusset opp eller endret, er det viktig å merke seg at fornyelse av overflater ikke nødvendigvis betyr at bygningsdeler under er forbedret.

## Vurdering mot byggregler

Den bygningsakkyndige vil vurdere boligen mot hvordan det var vanlig å bygge og regler som gjaldt på søknadstidspunktet. Den bygningsakkyndige ser etter avvik som har betydning for og som reduserer boligens funksjon og verdi, og som kommer frem av forskrift til avhendingslova.

Noen bygningsdeler og forhold vil den bygningsakkyndige vurdere mot dagens regelverk. Etter dagens regelverk vil disse kunne få avvik og/eller TG2 eller TG3 uten at det nødvendigvis er krav om at avviket utbedres. Dette kan gjelde sluk, tettesjikt og fall på bad og vaskerom, forhold som gjelder sikkerhet mot brann, rekkverk, trapper osv.

## Tilstandsrapporten beskriver ikke hele boligen

### BYGNINGSSAKKYNDIGE SER FOR EKSEMPEL IKKE PÅ

- vanlig slitasje og normal vedlikeholdstilstand
- bagatellmessige forhold som ikke påvirker bygningens bruk eller verdi vesentlig
- etasjeskillere
- tilleggsbygg slik som garasje, bod, anneks, naust også videre
- utvendige trapper
- støttemurer
- skjulte installasjoner
- installasjoner utenfor bygningen
- full funksjonstesting av el- og VVS-installasjoner
- geologiske forhold og bygningens plassering på grunnen
- bygningens planløsning
- bygningens innredning
- løsøre slik som hvitevarer
- utendørs svømmebasseng og pumpeanlegg
- bygningens estetikk og arkitektur
- bygningens lovlighet (bortsett fra bruksendringer, brannceller og forhold som åpenbart kan påvirke helse, miljø og sikkerhet)
- fellesarealer (med mindre boligeier har vedlikeholdsplikt for fellesarealer og dette er kjent for bygningsakkyndig, eller fellesarealet har en særlig tilknytning til boligen).

© iVerdi 2023 © Norsk takst 2023

Malen til denne rapporten, inkludert standardtekstene fra Norsk takst, er vernet etter åndsverkloven og kan kun benyttes av medlemsforetakene i Norsk takst og av takstingeniører som er sertifisert i slikt foretak, samt av kunder hos iVerdi og studenter hos NEAK. For andre aktører er eksemplarframstilling av malen og standardtekster, som utskrift og annen kopiering til bruk som grunnlag for tilsvarende rapporter, bare tillatt når det er hjemlet i lov (kopiering til privat bruk, sitat o.l.) eller avtale med Norsk Takst ([Forside](#)) eller iVerdi ([Hjem-iVerdi](#)).

Utnyttelse i strid med lov eller avtale kan medføre erstatnings- og straffansvar.

# Dette trenger du å vite om tilstandsrapporten

## Tilstanden vurderes med ulike tilstandsgrader

Tilstanden gir uttrykk for en gitt forventet tilstand, blant annet vurdert ut fra alder og normal bruk. Ved Tilstandsgrad 0 (TG0) og Tilstandsgrad 1 (TG1) gir den bygnings sakkyndige normalt ingen begrunnelse for valg av tilstandsgrad. Grunnen er at bygningen eller bygningsdelen da bare har normal slitasje. Ved skjulte konstruksjoner kan alder alene avgjøre tilstandsgrad. Når bygnings sakkyndige anbefaler tiltak, for eksempel utbedringer, må brukeren av rapporten vurdere om tiltakene er nødvendige og lønnsomme.

Når den bygnings sakkyndige velger tilstandsgrad, baseres vurderingen på faste kriterier som følger av gjeldende bransjestandard for Teknisk tilstandsanalyse ved omsetning av bolig og Forskrift til avhendingslova.



### TILSTANDSGRAD 0, TG0: INGEN AVVIK

Bygningsdelen skal være tilnærmet ny, ikke vise tegn på slitasje og det skal være lagt frem dokumentasjon på faglig god utførelse. Det er ingen merknader til delen.



### TILSTANDSGRAD 1, TG1: MINDRE AVVIK

Bygningsdelen skal bare ha normal slitasje, og straktiltak skal ikke anses som nødvendig. Graden kan også brukes når delen er ny, men der dokumentasjon på faglig god utførelse mangler.



### TILSTANDSGRAD 2, TG2: VESENTLIGE AVVIK OG MINDRE AVVIK SOM ETTER NS 3600 GIR TG 2

Bygningsdelen skal enten ha feil utførelse, en skade eller symptomer på skade, sterk slitasje eller nedsatt funksjon. Graden gis når bygningsdelen trenger vedlikehold eller tiltak i nær fremtid. Graden skal også brukes når delen er gammel og det er grunn til å varsle om faren for skader på grunn av alderen, eller når det er grunn til å overvåke delen spesielt på grunn av fare for større skader eller følgeskader.



### TILSTANDSGRAD 3, TG3: STORE ELLER ALVORLIGE AVVIK

Denne tilstandsgraden brukes ved kraftige tegn på forhold som man må regne med trenger utbedring straks eller innen kort tid. Det er påvist funksjonssvikt eller sammenbrudd.



### IKKE UNDERSØKT/IKKE TILGJENGELIG FOR UNDERSØKELSE

Det kan være avvik/skader som ikke er avdekket.

## Informasjon om utbedringskostnader

Utbedringskostnadene i rapporten er sjablongmessige anslag basert på observerte forhold som feil, skader eller uregelmessigheter, samt foreslåtte tiltak. Disse anslagene er veiledende, angis i fem intervaller, er basert på generelle erfaringstall, og må ikke forveksles med konkrete pristilbud fra håndverkere eller entreprenører. Faktiske kostnader kan variere betydelig, avhengig av individuelle valg, materialpriser og markedsforhold. For å få en nøyaktig vurdering av utbedringskostnadene anbefales ytterligere undersøkelser og innhenting av flere pristilbud fra kvalifiserte fagfolk. Slike anslag gis for TG3, der dette er mulig.



Tiltak under kr 20 000



Tiltak mellom kr 20 000 – 100 000



Tiltak mellom kr 100 000 – 200 000



Tiltak mellom kr 200 000 – 500 000



Tiltak over kr 500 000

# Beskrivelse av eiendommen

Gamle Kirkevei 108C er registrert som egen boenhet.

Tilbygget 1940 og modernisert 2012.

Med unntak av yttertaket som har takstein fra rundt 1990.

Bolig på en etasje over støpt gulv.  
Mesteparten av opprinnelig tømmervegger er ifølge eier skiftet ut og erstattet med isolert bindingsverk.

Stående kledning av tre.

Saltak tekket med betongtakstein og undertak av rupanel.

Vinduer, dører og innvendige overflater fra 2012/13

Det er gjort gode renoveringsvalg for bygningen.

Det er i overgangen tilbygget del fra 1940 et høydeavvik i gulvet, se punkt i rapport.

Baderomsgulv mangler tilstrekkelig fall og tilstrekkelig oppbrett av membran ved terskel.

Som det fremkommer av rapporten er det registrert en del symptomer på avvik fra normal tilstand, det meste som følge av alder på bygningsdelene.

Bygningen er oppført i henhold til de forskrifter som gjaldt på byggetidspunktet. Dagens forskriftskrav blant annet til fuktsikring, isolasjon, klima og innemiljø er strengere enn det som gjaldt på oppføringstidspunktet for dette bygget, og det må derfor påpekes avvik i forhold til dagens standard.

Flere av avvikene kommer av endringer i de tekniske forskriftene. Bygninger som er eldre enn 30 år kan ha skjulte feil og mangler som det ikke er mulig å oppdage ved en visuell kontroll.

Deler av denne bygningen er 136 år gammel og det må forventes at det avdekkes skjulte feil og mangler ved bygningsmessige inngrep.

Hele rapporten bør leses nøye.

Se rapportens enkelte punkter for nærmere beskrivelse og kommentarer.

## Enebolig - Byggeår: 1890

### UTVENDIG

[Gå til side](#)

Undertak av rupanel tekket med takstein av betong.  
Nøyaktig årstall for taktekkingen er ukjent, men rundt 1990-tallet.

Siden taket (takkonstruksjon, taktekkning og skorstein) kun er observert fra bakkenivå, er vurderingen begrenset av dette. Det er ikke sikkerhetsmessig forsvarlig å bevege seg ut på taket eller observere fra stige. Selv om det ikke er avdekket skader under befaringen, betyr ikke dette at det ikke foreligger skader som en besiktigelse på taket kan avdekke. Vær oppmerksom på denne

risikoen. En undersøkelse av taket kan utføres av en fagperson under tilstrekkelige sikkerhetsforhold.

Takrenner og beslag av plastbelagt stål.  
Bindingsverk fra 2013 i hovedsak men noe tømmer står igjen.

Undertak av rupanel.  
Loftet er isolert med blåseisolasjon og lufting fra raft.

2 stk 3 lags glass med utvendig sprosser og aluminium.  
2 stk 2 lags glass.

Malt ytterdør med glass.

Støpt terrasse og trapp.  
Det er lagt en treplattung over for kompensere høyde inn til dør grunnet brukstilpasning.  
Treplattung kan fjernes om ønskelig.

Overbygget tak med levegg mot nord. Pleksiglass.

### INNVENDIG

[Gå til side](#)

Mdf plater og malte plater på vegger.  
Mdf panel i himling.

Noe bruksmerker må påregnes.

Delevegg er satt opp for brukstilpasning og kan fjernes om ønskelig.

Støpt gulv mot grunn.  
Dør til bad og soverom.

### VÅTROM

[Gå til side](#)

Bad  
Flislagt gulv og vegger.  
Flatt gulv med omtrent 5 mm fall lokalt rundt sluk.  
Sluk er kun delvis mulig å inspisere grunnet dusjkabinett.

Avtrekk i himling og luftespalte under baderomsdør.  
Det er ikke registrert forhøyede verdier av fukt i målepunktet.  
Måleverdier under 6% prosent registreres ikke av måleinstrumentet.

### KJØKKEN

[Gå til side](#)

Strai kjøkken  
Kjøleskap, oppvasmaskin og steketopp er ikke montert inn da kjøkkenet ikke har vært benyttet som bolig.

Røros hetta med avtrekk ut.

### TEKNISKE INSTALLASJONER

[Gå til side](#)

Boligen har vannrør av plast.  
Avløpet er innbygget i bjelkelag og vegger og er ikke visuelt kontrollert.

Flexit Uno ventilasjonsaggregat.  
Drift på befaring.  
Filter skiftet 2 ganger pr. år.

Daikin varmepumpe

# Beskrivelse av eiendommen

32 ampere hovedsikring med flere fordelerkurser.

## TOMTEFORHOLD

[Gå til side](#)

Opplysninger om grunn er antagelser.

Det presiseres at det ikke er foretatt noen geoteknisk undersøkelse.

Det

er derfor svært begrensede muligheter for kontroll av byggegrunn

og

stabilitet i masser.

Ingen drenering/fuktsikring som følge av byggemetode med mur og støpt gulv.

Grunnmur i naturstein og mur.

Fjelltomt med naturlige svanker og oppfylte masser.

Utvendige vann- og avløpsledninger er nedgravd og av naturlige årsaker

ikke sjekket. Det er ikke opplyst om pålegg, funksjonsfeil eller andre mangler ved anlegget.

På generell basis anbefales kontroll ved hjelp av fagfolk. TG er i all hovedsak satt ut fra alder og på bakgrunn av at utvendig ledningsnett

( stikkledninger) og innvendig ledningsnett ( bunnledninger) er svært sammensatt. Noen elementer har begrenset levetid og TG er gitt ut fra

generell vurdering. Kontakt kommune eller rørlegger for nærmere info /

kontroll av anlegget, eventuelt inspeksjon av rør kamera

## Arealer

[Gå til side](#)

## Forutsetninger og vedlegg

[Gå til side](#)

## Lovlighet

[Gå til side](#)

## Enebolig

- Det foreligger godkjente og byggemeldte tegninger, som stemmer med dagens bruk

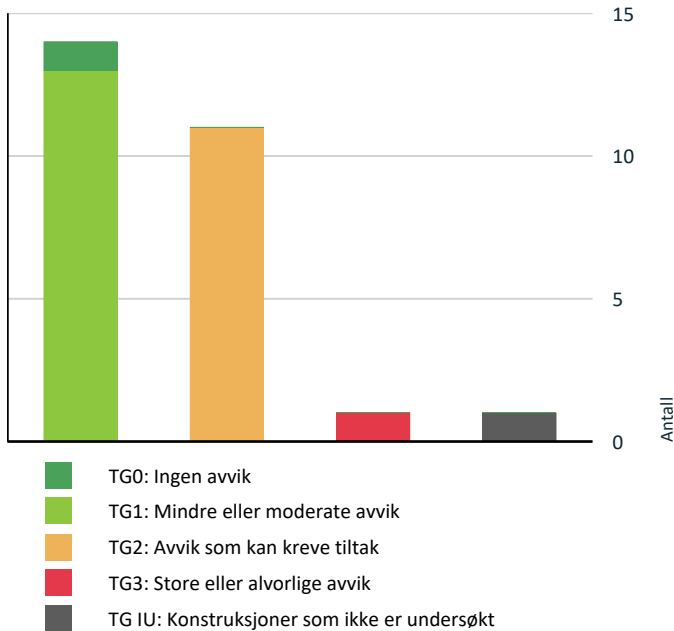
Det foreligger ferdigattest datert 2014.

## Carport

- Det foreligger ikke tegninger

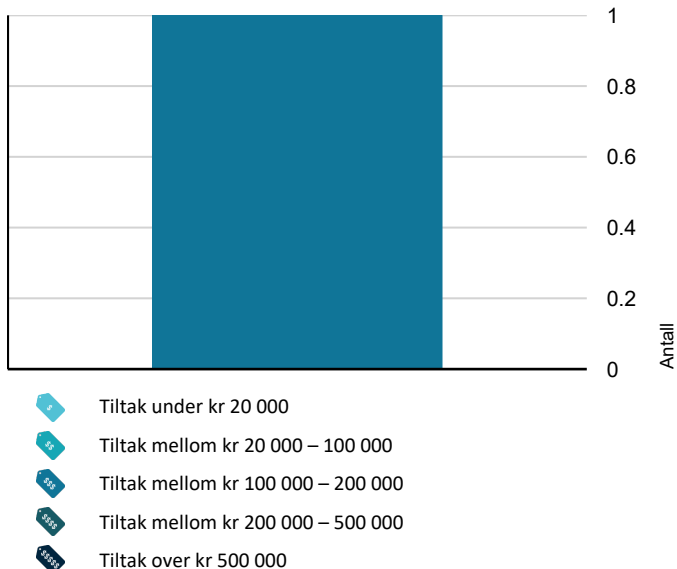
# Sammendrag av boligens tilstand

## Fordeling av tilstandsgrader



Vil du vite mer om tilstandsgrader? Se side 4.

## Anslag på utbedringskostnad



Hva er anslag på utbedringskostnad? Se side 4.

## Spesielt for dette oppdraget/rapporten

Tilstandsanalysen følger Forskrift til avhendingslova (tryggere bolighandel) og det er ikke foretatt vurderinger av bygg, bygningsdeler eller rom som ikke fremgår her. Tilleggsbygg slik som garasje er ikke tilstandsvurdert, selv om det er gitt en enkel beskrivelse av disse på grunn av arealmåling.

## Oppsummering av avvik

Vil du vite mer? Se på rommet eller bygningsdelen senere i rapporten.

### Enebolig

#### ! TG 3 STORE ELLER ALVORLIGE AVVIK

! Våtrom > Etasje > Bad > Sluk, membran og tettesjikt [Gå til side](#)

#### ! TG IU KONSTRUKSJONER SOM IKKE ER UNDERSØKT

! Tomteforhold > Fuksikring og drenering [Gå til side](#)

#### ! TG 2 AVVIK SOM KAN KREVE TILTAK

! Utvendig > Taktekking [Gå til side](#)

! Utvendig > Nedløp og beslag [Gå til side](#)

! Utvendig > Veggkonstruksjon [Gå til side](#)

! Utvendig > Takkonstruksjon/Loft [Gå til side](#)

! Utvendig > Vinduer [Gå til side](#)

! Innvendig > Etasjeskille/gulv mot grunn [Gå til side](#)

! Tekniske installasjoner > Varmesentral [Gå til side](#)

! Tekniske installasjoner > Varmtvannstank [Gå til side](#)

! Tomteforhold > Grunnmur og fundamenter [Gå til side](#)

! Tomteforhold > Utvendige vann- og avløpsledninger [Gå til side](#)

! Våtrom > Etasje > Bad > Overflater Gulv [Gå til side](#)

# Tilstandsrapport

## ENE BOLIG



**Byggeår**  
1890

**Kommentar**  
Byggeåret er basert på antagelser, og det er dermed usikkert når bygget er oppført.

**Anvendelse**  
Boligformål

**Standard**  
Normal standard på bygget ut ifra alder/konstruksjon - jmfør beskrivelse under konstruksjoner.

**Vedlikehold**  
Bygget er jevnlig vedlikeholdt.

### Tilbygg / modernisering

1940	Tilbygg	Byggeår er antatt.
2012	Modernisering	Totalrenovert.

## UTVENDIG

### Taktekking

*Punktet må sees i sammenheng med Takkonstruksjon/Loft*

#### Beskrivelse

Undertak av rupanel tekket med takstein av betong.  
Nøyaktig årstall for taktekingen er ukjent, men rundt 1990-tallet.

Siden taket (takkonstruksjon, takteking og skorstein) kun er observert fra bakkenivå, er vurderingen begrenset av dette. Det er ikke sikkerhetsmessig forsvarlig å bevege seg ut på taket eller observere fra stige. Selv om det ikke er avdekket skader under befaringen, betyr ikke dette at det ikke foreligger skader som en besiktigelse på taket kan avdekke. Vær oppmerksom på denne risikoen. En undersøkelse av taket kan utføres av en fagperson under tilstrekkelige sikkerhetsforhold.

**Årstall:** 1990      **Kilde:** Eier

#### Vurdering av avvik:

- Mer enn halvparten av forventet brukstid er passert på taktekingen.
- Taktekingen har mose og slitasje på grunn av elde.

Det ses skjevheter på taket.

### Konsekvens/tiltak

- Overvåk tilstanden jevnlig. For å få tilstandsgrad 0 eller 1 må tekkingen skiftes ut, men tidspunktet for når dette er nødvendig er vanskelig å si noe om.



### TG 2 Nedløp og beslag

#### Beskrivelse

Takrenner og beslag av plastbelagt stål.

**Årstall:** 1990      **Kilde:** Eier

#### Vurdering av avvik:

- Det mangler snøfangere på hele eller deler av taket, men det var ikke krav om dette på byggemeldingstidspunktet.
- Mer enn halvparten av forventet brukstid er passert på renner/nedløp/beslag.

Nøyaktig årstall for takrenner og beslag er ukjent, men rundt 1990-tallet.

### Konsekvens/tiltak

- Det er ikke krav om utbedring av snøfangere opp til dagens krav.
- Overvåk tilstanden jevnlig. For å få tilstandsgrad 0 eller 1 må beslag/renner/nedløp skiftes ut, men tidspunktet for når dette er nødvendig er vanskelig å si noe om.

### TG 2 Veggkonstruksjon

#### Beskrivelse

Bindingsverk fra 2013 i hovedsak men noe tømmer står igjen.

#### Vurdering av avvik:

- Det er ingen eller liten lufting i nedre kant av kledning mot grunnmur.

### Konsekvens/tiltak

- Det bør foretas tiltak for å bedre lufting av kledningen.



# Tilstandsrapport

## TG 2 Takkonstruksjon/Loft

Punktet må sees i sammenheng med Taktekking

### Beskrivelse

Undertak av rupanel.  
Loftet er isolert med blåseisolasjon og lufting fra raft.

### Vurdering av avvik:

- Konstruksjonene har skjevheter.

### Konsekvens/tiltak

- Andre tiltak:

Ved omlegging av tak kan forholdes utbedres.



## TG 2 Vinduer

### Beskrivelse

2 stk 3 lags glass med utvendig sprosser og aluminium.  
2 stk 2 lags glass.

### Vurdering av avvik:

- Det er påvist avvik rundt innsettsdetaljer.

Utvendig beslag mangler oppbrett i endene bak kledningen. Det er ikke uvanlig at beslagene avsluttes slik, men det gir TG 2.

### Konsekvens/tiltak

- Andre tiltak:

Ved slagregn kan vann trenge inn bak kledningen, Vannet skal normalt tørke ut mellom vindspærre og kledning. Men kan over tid føre til fuktskader på utsatte plasser.

## TG 1 Dører

### Beskrivelse

Malt ytterdør med glass.

Årstall: 2013

Kilde: Eier



## TG 1 Balkonger, terrasser og rom under balkonger

### Beskrivelse

Støpt terrasse og trapp.

Det er lagt en treplattning over for kompensere høyde inn til dør grunnet brukstilpasning.

Treplattning kan fjernes om ønskelig.

Overbygget tak med levegg mot nord. Pleksiglass.

Årstall: 2013



## TG 1 Utvendige trapper

# Tilstandsrapport

## Beskrivelse

Støpt trapp

Årstall: 2013

Kilde: Eier



## INNVENDIG

### ! TG 1 Overflater

#### Beskrivelse

Mdf plater og malte plater på vegger.  
Mdf panel i himling.

Noe bruksmerker må påregnes.

Delevegg er satt opp for brukstilpasning og kan fjernes om ønskelig.

### ! TG 2 Etasjeskille/gulv mot grunn

#### Beskrivelse

Støpt gulv mot grunn.

#### Vurdering av avvik:

- Det er målt høydeforskjell på mellom 15-30 mm gjennom hele rommet. Tilstandsgrad 2 gis med bakgrunn i standardens krav til godkjente måleavvik.
- Målt høydeforskjell på mellom 10 - 20 mm innenfor en lengde på 2 meter. Tilstandsgrad 2 gis med bakgrunn i standardens krav til godkjente måleavvik.

#### Konsekvens/tiltak


- For å få tilstandsgrad 0 eller 1 må høydeforskjeller rettes opp. Det vil imidlertid sjelden være økonomisk rasjonelt som et enkeltstående tiltak i en bolig som dette. Dersom boligen en gang skal renoveres, kan man vurdere slike tiltak.



### ! TG 1 Innvendige dører

#### Beskrivelse

Dør til bad og soverom.



## VÅTROM

### ETASJE > BAD

#### Generell

#### Beskrivelse

Flislagt gulv og vegger.

Årstall: 2013

Kilde: Eier



### ETASJE > BAD

### ! TG 1 Overflater vegger og himling

# Tilstandsrapport

## ETASJE > BAD

### ! TG 2 Overflater Gulv

#### Beskrivelse

Flatt gulv med omtrent 5 mm fall lokalt rundt sluk.  
Sluk er kun delvis mulig å inspisere grunnet dusjkabinett.

Årstall: 2013 Kilde: Eier

#### Vurdering av avvik:

- Det er mulighet for at det kan forekomme vannlekkasje på våtrommet hvor vann ikke vil gå til sluk.
- Det er påvist at høydeforskjell fra topp slukrist til gulv/synlig topp membran ved dørterskel er mindre enn 25 mm.
- Det er påvist at noen fliser har bom (hulrom under).
- Det er påvist avvik i fallforhold til sluk i forhold til krav i forskrift på byggetidspunktet.
- Det er påvist sprekker i fliser.


#### Konsekvens/tiltak

- Et bad med manglende/redusert fall til sluk blir mindre funksjonelt og sikkert for brukeren. Dette kan medføre stående vann på gulvet, vann som ikke ledes effektivt til sluket, økt risiko for at vann renner ut av rommet og redusert sklisikkerhet på gulvet.
- Eventuelt lekkasjevann fra utstyr utenfor dusjsone vil ikke ha en naturlig vei til sluket. Dette kan føre til at vann samler seg på gulvet og potensielt renner ut av rommet eller trenger inn i konstruksjonen.
- Skadet flis er i et område hvor den kun utgjør et estetisk avvik.

Badet benyttes idag med dusjkabinett.

Badet vil ikke fungere ved dusjing på flisgulv.

Badet fungerer i bruk. Men ved en eventuelle lekkasje utenfor dusjen hvor vann flommer mot terskel kan vann komme ut av våtrommet og gjøre skade på nærliggende konstruksjoner.



## ETASJE > BAD

### ! TG 3 Sluk, membran og tettesjikt

#### Vurdering av avvik:

- Det er påvist mangelfull/feil utførelse rundt rørgjennomføringer e.l. som gir fare for fukt i konstruksjonen i våtsone.
- Det er påvist tegn på utettheter på våtrommet.
- Sluk har begrenset mulighet for inspeksjon og rengjøring.

Maks 10 mm høyde på topp membran til topp sluk.

#### Konsekvens/tiltak

- Andre tiltak:

Ved utflooming av vann på gulv vil vann kunne komme ut av våtrommet og gjøre skade på nærliggende konstruksjoner. I noen tilfeller lar det seg gjøre å skjøte på membranen ved dørterskel. Hvis ikke er det omfattende kostnader å etablere forskriftsmessig tettesjikt.

**Kostnadsestimat: 100 000 - 200 000**



## ETASJE > BAD

### ! TG 1 Sanitærutstyr og innredning

## ETASJE > BAD

### ! TG 1 Ventilasjon

#### Beskrivelse

Avtrekk i himling og luftespalte under baderomsdør.

## ETASJE > BAD

### Tilliggende konstruksjoner våtrom

#### Beskrivelse

Det er ikke registrert forhøyede verdier av fukt i målepunktet. Måleverdier under 6% prosent registreres ikke av måleinstrumentet.

# Tilstandsrapport



## KJØKKEN

ETASJE > STUE/KJØKKEN

### ! TG 1 Overflater og innredning

#### Beskrivelse

Strai kjøkken  
Kjøleskap, oppvaskmaskin og steketopp er ikke montert inn da kjøkkenet ikke har vært benyttet som bolig.

Årstall: 2013      Kilde: Eier



ETASJE > STUE/KJØKKEN

### ! TG 1 Avtrekk

#### Beskrivelse

Røros hetta



## TEKNISKE INSTALLASJONER

### ! TG 1 Vannledninger

#### Beskrivelse

Boligen har vannrør av plast.



### ! TG 1 Avløpsrør

#### Beskrivelse

Avløpet er innbygget i bjelkelag og vegger og er ikke visuelt kontrollert.

### ! TG 1 Ventilasjon

#### Beskrivelse

Flexit Uno

Drift på befaring.  
Filter skiftet 2 ganger pr. år.

Årstall: 2013      Kilde: Eier



### ! TG 2 Varmesentral

#### Beskrivelse

Daikin varmepumpe

Årstall: 2014      Kilde: Produksjonsår på produkt

#### Vurdering av avvik:

- Mer enn halvparten av forventet brukstid på varmesentral er oppbrukt.

#### Konsekvens/tiltak

- Det er ikke behov for utbedringstiltak siden varmesentralen fungerer i dag, men ut ifra alder kan skader plutselig oppstå på eldre anlegg.

# Tilstandsrapport

## TG 2 Varmtvannstank

### Beskrivelse


Plassert i garderobe i gang.

### Vurdering av avvik:

- Det er ikke påvist tilfredsstillende avrenning eller annen kompensierende løsning fra varmtvannstank.

### Konsekvens/tiltak

- Det bør etableres tilfredsstillende avrenning eller lekkasjesikring ved varmtvannstank.



## Elektrisk anlegg

*Dette er en forenklet kontroll begrenset til de spørsmål og undersøkelser som forskrift til avhendingslova (tryggere bolighandel) § 2-18 inneholder. Dette kan ikke sammenlignes med en kontroll utført av offentlig myndighet (Det lokale eltilsyn) eller registrert elektrovirksomhet, og en bygningssakkyndig har verken kompetanse eller lov til å foreta en slik kontroll.*

*Tilstanden er vurdert ut fra den forenklete og begrensede kontrollen som forskriften inneholder. El-anlegget kan ha feil og mangler som en slik forenklet undersøkelse ikke vil avdekke. Vær derfor oppmerksom på denne risikoen, og søk videre veiledning eller få en fullstendig kontroll utført av registrert elektrovirksomhet.*

### Beskrivelse

32 ampere hovedsikring med flere fordelerkurser.

1. Foreligger det eltilsynsrapport de siste 5 år, og det er ikke foretatt arbeid på anlegget etter denne, utenom retting av eventuelle avvik i eltilsynsrapport (dvs en el-tilsynsrapport uten avvik)?

**Nei**

### Spørsmål til eier

2. Når ble det elektriske anlegget installert eller sist gang totalt rehabilitert (årstall)? Med totalt rehabilitert menes fullstendig utskiftet anlegg fra inntakssikring og videre.

**2013**

3. Er alle elektriske arbeider/anlegg i boligen utført av en registrert elektroinstallasjonsvirksomhet?

**Ja**

4. Er det elektriske anlegget utført eller er det foretatt tilleggsarbeider på det elektriske anlegget etter 1.1.1999?

**Ja**

Eksisterer det samsvarserklæring?

**Ja**

5. Foreligger det kontrollrapport fra offentlig myndighet – Det Lokale Eltilsyn (DLE) eller eventuelt andre tilsvarende kontrollinstanser med avvik som ikke er utbedret eller kontrollen er over 5 år?

**Nei**

6. Forekommer det ofte at sikringene løses ut?

**Nei**

7. Har det vært brann, branntilløp eller varmgang (for eksempel termiske skader på deksler, kontaktpunkter eller lignende) i boligens elektriske anlegg?

**Nei**

### Generelt om anlegget

8. Er det tegn til at det har vært termiske skader (tegn på varmgang) på kabler, brytere, downlights, stikkontakter og elektrisk utstyr? Sjekk samtidig tilstanden på elektrisk tilkobling av varmtvannsbereider, jmfør eget punkt under varmtvannstank

**Nei**

9. Er der synlig defekter på kabler eller er disse ikke tilstrekkelig festet?

**Nei**

### Inntak og sikringsskap

10. Er det tegn på at kabelinnføringer og hull i inntak og sikringsskap ikke er tette, så langt dette er mulig å sjekke uten å fjerne kapslinger?

**Nei**

11. Finnes det kursfortegnelse, og er den i samsvar med antall sikringer?

**Ja**

12. Foreta en helhetsvurdering av det elektriske anlegget, dets alder, allmenne tilstand og fare for liv og helse. Bør det elektriske anlegget ha en utvidet el-kontroll?

**Nei**



## TOMTEFORHOLD

### Byggegrunn

#### Beskrivelse

# Tilstandsrapport

Opplysninger om grunn er antagelser.

Det presiseres at det ikke er foretatt noen geoteknisk undersøkelse. Det er derfor svært begrensede muligheter for kontroll av byggegrunn og stabilitet i masser.



## ! TG IU Fuktsikring og drenering

### Beskrivelse

Ingen drenering/fuktsikring som følge av byggemetode med mur og støpt gulv.

## ! TG 2 Grunnmur og fundamenter

### Beskrivelse

Grunnmur i naturstein og mur.

### Vurdering av avvik:

- Grunnmuren har sprekkdannelser.

### Konsekvens/tiltak

- Lokal utbedring må utføres.

Normalt med bevegelse i stablet granittmur. Fuger må tidvis spekkes (vedlikeholdes)



## ! TG 0 Terrengforhold

### Beskrivelse

Fjelltomt med naturlige svanker og oppfylte masser.

## ! TG 2 Utvendige vann- og avløpsledninger

### Beskrivelse

Utvendige vann- og avløpsledninger er nedgravd og av naturlige årsaker ikke sjekket. Det er ikke opplyst om pålegg, funksjonsfeil eller andre mangler ved anlegget.

På generell basis anbefales kontroll ved hjelp av fagfolk. TG er i all hovedsak satt ut fra alder og på bakgrunn av at utvendig ledningsnett (stikkledninger) og innvendig ledningsnett (bunnledninger) er svært sammensatt. Noen elementer har begrenset levetid og TG er gitt ut fra generell vurdering. Kontakt kommune eller rørlegger for nærmere info / kontroll av anlegget, eventuelt inspeksjon av rør kamera

### Vurdering av avvik:

- Mer enn halvparten av forventet brukstid er passert på utvendige avløpsledninger.
- Mer enn halvparten av forventet brukstid er passert på utvendige vannledninger.

### Konsekvens/tiltak

- Det er ikke behov for utbedringstiltak siden anlegget fungerer i dag, men ut ifra alder kan skader plutselig oppstå på eldre anlegg.

# Bygninger på eiendommen

## Carport



### Anvendelse

### Byggeår

2013

### Kommentar

Byggeåret er basert på opplysninger fra eier.

### Standard

Normal standard på bygget ut ifra alder/konstruksjon - jamfør beskrivelse under konstruksjoner.

### Vedlikehold

Bygget er jevnlig vedlikeholdt.

### Beskrivelse

Carport på 22 m<sup>2</sup>

Frittstående carport med støpte gulv og vegger.

Tak med fall en vei.

Søyle og bæring for taket. Åpent ut to veier.

Bygget er ikke tilstandsvurdert ihht Forskrift til avhendingslova og NS3600. Dette er kun en enkel beskrivelse.

# Arealer, byggetegninger og brannceller

Standard gjeldende fra 01.01.2024

Arealmålinger og arealoppsett er basert på Norsk standard 3940:2023 Areal- og volum-beregninger av bygninger. Arealet gjelder for tidspunktet da boligen ble målt

## Hva er måleverdig areal?

Arealet i rommet må ha minst 1,90 m fri høyde over gulvet og minst bredde på 0,60 m. Et loft med skråtak vil for eksempel bare få registrert målbart areal der høyden er minst 1,90 m og bredden minst 0,60 m. Rommet må ha dør eller luke, og gangbart gulv.

## Hva er bruksareal?

$$\text{BRA} = \text{BRA-i} + \text{BRA-e} + \text{BRA-b}$$

Bruksarealet for bygningen er bruttoarealet minus arealet som optas av yttervegger.



Internt bruksareal (BRA-i)	Arealet innenfor boenheten(e)
Eksternt bruksareal (BRA-e)	Arealet av alle rom utenfor boenheten(e) og som tilhører denne, slik som for eksempel boden
Innglasset balkong mv (BRA-b)	Arealet av innglasset balkong, veranda eller altan når denne er tilknyttet boenheten(e)
Terrasse- og balkongareal (TBA)	Arealet av terrasser, åpne balkonger og åpen altan tilknyttet boenheten(e)

**Gulvareal (GUA)** Er sum av BRA (bruksareal) og ALH (areal med lav takhøyde).  
Areal med lav takhøyde (ALH) er ikke måleverdig areal, som skyldes skråtak og lav himlingshøyde.  
GUA kan opplyses i markedsføring der det er aktuelt for den konkrete boligen og kun sammen med BRA-i, for eksempel der gulvflaten har en verdi og har funksjon ved møblering og bruk av rommene. Ikke innredet areal som kaldloft, måles og oppgis normalt ikke.

## Arealet kan ikke alltid fastsettes nøyaktig

Areal kan være komplisert eller umulig å måle opp nøyaktig fordi det er vanskelig å fastslå tykkelsen på innervegger, skjevheter i og utforming av bygningskonstruksjoner som karnapp, buer og vinkler som ikke er rette, åpne rom over flere etasjer og så videre.

Eiendommens markedsverdi kan ikke baseres på en matematisk beregning basert på antall kvadratmeter opplyst i rapporten. Opplysninger om areal kan altså ikke alene benyttes for å beregne eiendommens verdi.

## Den bygningsfaglige kan avdekke eventuelle bruksendringer og avvik i branncelleinndeling

Den bygningsfaglige ser på byggetegninger hvis de er tilgjengelige og dette er en del av oppdraget, og vurderer bruken av boligen opp mot tegningene. Hvis den bygningsfaglige avdekker at en bolig ikke ser ut til å være delt opp i brannceller etter kravene i byggeteknisk forskrift på befaringstidspunktet, skal det opplyses om dette.

Reglene om bruksendring og brannceller kan være kompliserte. Søk videre faglige råd om rapporten ikke gir deg svar. Den bygningsfaglige kan ikke vurdere og svare på alle spørsmål, og kan heller ikke vite om kommunen kan gi unntak for kravene som gjelder. [Vil du vite mer?](#)

## Om brannceller

En branncelle er hele eller avgrensede deler av en bygning hvor en brann fritt kan utvikle seg uten at den kan spre seg til andre bygninger eller andre deler av bygningen i løpet av en fastsatt tid.

## Om bruksendring

Bruksendring er å endre bruken av et rom fra en tillatt bruk til en annen. Dette kan kreve søknad og tillatelse, for eksempel hvis du endrer et rom fra bod til soverom eller arbeidsrom, eller hvis du endrer en bolig til to separate boliger.

Rom for varig opphold har krav til takhøyde, romstørrelse, rømningsvei og lysforhold som må være oppfylt. Du kan søke kommunen om unntak for kravene, men kan ikke regne med å få unntak for krav som går på helse og sikkerhet, for eksempel krav til rømningsvei.

Bruksendring som krever godkjenning, og som ikke er søkt bruksendret, er ulovlig. Kommunen kan etter plan- og bygningsloven kapittel 32 forfølge overtredelser. Kommunen kan pålegge deg å avslutte den ulovlige bruken, eventuelt å rette eller tilbakeføre rommet til godkjent bruk.

# Arealer

## Enebolig

Etasje	Bruksareal BRA m <sup>2</sup>			SUM	Terrasse- og balkongareal (TBA)
	Internt bruksareal (BRA-i)	Eksternt bruksareal (BRA-e)	Innglasset balkong (BRA-b)		
Etasje	50			50	7
<b>SUM</b>	<b>50</b>				<b>7</b>
<b>SUM BRA</b>	<b>50</b>				

## Romfordeling

Etasje	Internt bruksareal (BRA-i)	Eksternt bruksareal (BRA-e)	Innglasset balkong (BRA-b)
Etasje	Soverom, stue/kjøkken, entré, bad		

## Lovlighet

### Byggetegninger

Det foreligger godkjente og byggemeldte tegninger, som stemmer med dagens bruk

*Kommentar:* Det foreligger ferdigattest datert 2014.

### Nyere håndverkstjenester

Er det ifølge eier utført håndverkstjenester på boligen siste 5 år?

Ja  Nei

## Carport

## Romfordeling

Etasje	Internt bruksareal (BRA-i)	Eksternt bruksareal (BRA-e)	Innglasset balkong (BRA-b)
Etasje			

### Kommentar

Carport er på 22 m<sup>2</sup>

## Lovlighet

### Byggetegninger

Det foreligger ikke tegninger

### Nyere håndverkstjenester

Er det ifølge eier utført håndverkstjenester på boligen siste 5 år?

Ja  Nei

# Befarings - og eiendomsopplysninger

## Befaring

Dato	Til stede	Rolle
06.5.2026	Magnus Johansen	Takstingeniør

## Matrikkeldata

Kommune	gnr.	bnr.	fnr.	snr.	Areal	Kilde	Eieforhold
3107 FREDRIKSTAD	201	152		0	3063.1 m <sup>2</sup>	BEREGNET AREAL (Ambita)	Eiet

### Adresse

Gamle Kirkevei 108 C

### Hjemmelshaver

Johnsen Jørn Petter, Johnsen Tina Lise

## Eiendomsopplysninger

### Beliggenhet

Eiendommen ligger sentralt til handelsområde på Dikeveien, likevel tilbaketrukket med bebyggelse og beplantning.

Kort vei til buss og handelsområde.

Skole og barnehage i nærmiljø.

Strategisk plassert med avstand til Fredrikstad og Sarpsborg.

### Adkomstvei

Eiendommen har adkomst via privat vei. Veiadkomsten er sikret gjennom tinglyste rettigheter.

### Tilknytning vann

Eiendommen er tilknyttet offentlig vannforsyning via private stikkledninger.

### Tilknytning avløp

Eiendommen er tilknyttet offentlig avløpsnett via private stikkledninger.

### Regulering

Eiendommen ligger i et område regulert til boligbebyggelse.

### Om tomten

Eiendommen ligger i relativt skrånende terreng, med opparbeidet terrasser og innkjøringer. Fjelltomt.

### Tinglyste/andre forhold

Gamle Kirkevei 106 har veirett over en liten del av eiendommen. Eiendommen har rett til vann og avløp over eiendom Gamle kirkevei 108A. Eiendommen eier 1/3 av 201/134.

## Forsikring

Selskap	Avtalenr	Type	Forsikringssum	Årlig premie
IF skadeforsikring	1929272			
<b>Kommentar</b>				

## Kilder og vedlegg

### Dokumenter

Beskrivelse	Dato	Kommentar	Status	Sider	Vedlagt
Egenerklæring			Gjennomgått		Nei

## Revisjoner

Versjon	Ny versjon	Kommentar
1	19.05.2026	
2	26.05.2026	

For gyldighet på rapporten se forside

# Tilstandsrapportens avgrensninger

## STRUKTUR • REFERANSENIVÅ • TILSTANDSGRADER

- Rapporten er basert på innholdskrav i Forskrift til avhendingslova (tryggere bolighandel). Formålet er å gi en tilstandsanalyse til bruk for den som bestiller og/eller i et salg til forbruker, og ikke for andre tredjeparter. Rapportens struktur, metode og begrepsbruk følger i hovedsak Norsk Standard NS 3600:2018 (Teknisk tilstandsanalyse ved omsetning av bolig), samt Takstbransjens retningslinjer for arealmåling når det gjelder fordeling mellom P-areal og S-areal.
- Tilbakeholdt eller uriktig informasjon som har betydning for vurderingen, er ikke bygningssakkyndiges ansvar. Rapporten beskriver avvik, altså en tilstand som er dårligere enn referansenivået. Rapporten framhever normalt ikke positive sider ved boligen ut over det som fremgår av tilstandsgradene.
- Tilstanden angis i rapporten og gir uttrykk for en gitt forventet tilstand blant annet vurdert ut fra alder og normal bruk slik:

i) **Tilstandsgrad 0, TG0:** Ingen avvik eller skader. I tillegg må bygningsdelen være tilnærmet ny, mindre enn 5 år, og det foreligger dokumentasjon på faglig god utførelse.

ii) **Tilstandsgrad 1, TG1:** Mindre avvik. Normal slitasje. Strakstiltak ikke nødvendig. TG1 kan gis når bygningsdelen er tilnærmet ny og det ikke foreligger dokumentasjon på faglig god utførelse.

iii) **Tilstandsgrad 2, TG2:** Vesentlige avvik, og mindre avvik som etter NS 3600 gir TG 2, men som ikke nødvendigvis krever umiddelbare tiltak. Konstruksjonen har normalt enten feil utførelse, en skade eller symptomer på skade, sterk slitasje eller nedsatt funksjon. Vedlikehold eller tiltak trengs i nær fremtid, det er grunn til å varsle fare for skader på grunn av alder eller overvåke spesielt på grunn av fare for større skade eller følgeskade. For skjulte konstruksjoner vil alder i seg selv være et symptom som kan gi TG2. For synlige konstruksjoner kan alder sammen med andre symptomer og momenter gi TG2. Avvik under TG2 kan gis sjablongmessig anslag.

iv) **Tilstandsgrad 3, TG3:** Store eller alvorlige avvik. Kraftige symptomer på forhold som man må regne med trenger utbedring straks eller innen kort tid. Påvist funksjonssvikt eller sammenbrudd. Avvik under TG3 skal gis sjablongmessig anslag.

v) **Tilstandsgrad TGiu:** Ikke undersøkt/ikke tilgjengelig for undersøkelse.

- Ved TG0 og TG1 gis det normalt ingen begrunnelse for valg av tilstandsgrad, fordi bygningen eller bygningsdelen da bare har normal slitasje. For anbefalte tiltak ved TG2 og TG3 må bruker av rapporten vurdere om tiltakene er nødvendige og lønnsomme. Hva det vil koste å utbedre rom eller bygningsdeler er et sjablongmessig anslag basert på registrert avvik og angitte tiltak i rapporten. Anslaget er gitt på generelt grunnlag og basert på erfaringstall i fem intervaller, og kan ikke forveksles med en konkret vurdering og tilbud fra en entreprenør eller håndverker. Det må eventuelt innhentes tilbud for en nærmere undersøkelse, og konkret og nøyaktig vurdering av utbedringskostnad. Kostnader til ikke oppdagede avvik/utbedringer/feil kan forekomme. Utbedringskostnad avhenger av personlige preferanser og markedspris på materialer og tjenesteyter.

## PRESISERINGER

- Avvik vurderes ut fra tekniske forskrifter på godkjenningstidspunktet for bygget. Noen bygningsdeler vurderes etter gjeldende teknisk forskrift på befaringsstidspunktet. Dette gjelder blant annet:

i) Bad, vaskerom (våtrom)

ii) Forhold rundt brann, rømming, sikkerhet, for eksempel rekkverkshøyder/åpninger, ulovlige bruksendringer, brannceller mv.

- For skjulte konstruksjoner slik som vann og avløp uten dokumentasjon, er kvalitet og alder vurdert.

- Fastmonterte installasjoner, for eksempel innfelt belysning (downlights), demonteres ikke for å sjekke dampspærren bak. Dette av hensyn til bygningssakkyndiges kompetanse og risikoen for skade.

- Kontroll av fukt i konstruksjonen ved hulltaking i bad og vaskerom (våtrom), rom under terreng (kjelleretasje, underetasje og sokkeletasje) eller andre bygningsdeler skjer etter eiers aksept. Hulltaking av våtrom og rom under terreng kan unntaksvis unnlates, se Forskrift til Avhendingsloven.

- Kontroll av romfunksjoner for P-ROM utføres kun når det ikke foreligger godkjente og byggemeldte tegninger, eller når tegninger ikke stemmer med dagens bruk.

- Bygningssakkyndig gir en forenklet vurdering av branntekniske forhold og elektriske installasjoner i boligen dersom det er mer enn fem år siden sist boligen hadde el-tilsyn. Bygningssakkyndig kan anbefale å konsultere offentlige myndigheter eller kvalifisert elektrofaglig fagperson ved behov for grundigere undersøkelser.

## TILLEGGSUNDERSØKELSER

Etter avtale kan tilstandsanalysen utvides til også å omfatte tilleggsundersøkelser utover minimumskravet i forskriften.

## BEFARINGEN

Rapporten gir en vurdering av byggverk og bygningsdeler som bygningssakkyndig har observert, og som fremkommer av Forskrift til avhendingsloven. Rapporten er likevel ingen garanti for at det ikke kan finnes skjulte feil, skader og mangler. NS 3600:2018 (Teknisk tilstandsanalyse ved omsetning av bolig) har undersøkelsesnivå fra 1 til 3, der undersøkelsesnivå 1 er det laveste og baseres på visuell observasjon. Rapporten baseres på undersøkelsesnivå 1 med få unntak (våtrom og rom under terreng). I praksis betyr dette at gjennomføringen av befaringen begrenses som følger:

- Det utføres kun visuelle observasjoner på tilgjengelige flater uten fysiske inngrep (f.eks. riving).

- Flater som er skjult av snø eller på annen måte ikke er tilgjengelig eller skjult, blir ikke kontrollert. Det foretas ikke funksjonsprøving av bygningsdeler, som isolasjon, piper, ventilasjon, el. anlegg, osv.

- Det gis ingen vurdering av boligens tilbehør, hvite- og brunevarer og annet inventar. Dette gjelder også integrert tilbehør.

- Inspisering av yttertak er basert på det som er synlig, normalt på innsiden fra loftet og utvendig fra stige/bakkenivå. Befaring av tak må være sikkerhetsmessig forsvarlig for å kunne gjennomføres.

# Tilstandsrapportens avgrensninger

- Stikkprøvetakninger er utvalgt tilfeldig og kan innebære kontroll under overflaten med spiss redskap eller lignende.

## UTTRYKK OG DEFINISJONER

- Tilstand: Byggverkets eller bygningsdelens tekniske, funksjonelle eller estetiske status på et gitt tidspunkt.
- Symptom: Observerbart forhold som gir indikasjon på hvilken tilstand et byggverk eller en bygningsdel befinner seg i. Benyttes ved beskrivelse av avvik.
- Skadegjørere: Zoologiske eller biologiske skadegjørere, i hovedsak råte, sopp og skadedyr.
- Fuktsøk: Overflatesøk med egnet søkeutstyr (fuktindikator) eller visuelle observasjoner.
- Fuktmåling: Måling av fuktinnhold i materiale eller i bakenforliggende konstruksjon ved bruk av egnet måleutstyr (blant annet hammerelektrode og pigger).
- Utvidet fuktsøk (hulltaking): Boring av hull for inspeksjon og fuktmåling i risikoutsatte konstruksjoner, primært i tilstøtende vegger til bad, utforede kjellervegger og eventuelt i oppforede kjellergulv.
- Normal slitasje: Forventet nedsliting av materiale i overflaten som er basert på enkle visuelle observasjoner. Kan vurderes sammen med bygningsdelens alder.
- Forventet gjenværende brukstid: Anslått tid et byggverk eller en del av et byggverk fortsatt vil være tjenlig for sitt formål (NS3600, Termer og definisjoner punkt 3.9)

## AREALBEREGNING FOR BOENHETER

- Areal fastsettes etter Forskrift til avhendingsloven og Norsk Standard 3940 Areal- og volum-beregninger av bygninger fra 2023.
- Areal oppgis i hele kvadratmeter i rapporten, og gjelder for det tidspunkt oppmålingen fant sted.
- Bruksareal (BRA) er det måleverdige arealet som er innenfor omsluttete vegger målt i gulvhøyde (bruttoareal minus arealet som opptas av yttervegger). I tillegg til gulvhøyde gjelder regler om fri bredde for at arealet skal være måleverdig, med betydning for BRA av for eksempel loft med skråtak. BRA består av internt bruksareal (BRA-i), eksternt bruksareal (BRA-e) og innglasset balkong mv (BRA-b). Terrasse- og balkongareal (TBA) opplyses der tilstandsrapporten skal benyttes i boligomsetningen og der det er aktuelt. I tillegg kan gulvareal (GUA) og areal med lav takhøyde (ALH) opplyses sammen med BRA der det er aktuelt og en del av oppdraget. Rom skal ha atkomst og gangbart gulv for å kunne regnes som BRA/måleverdig areal.
- Arealet måles og oppgis dersom arealet oppfyller krav til måleverdighet.

- Arealet måles og oppgis dersom arealet oppfyller krav til måleverdighet, slik som at arealet må ha minst en bredde på 0,6m og minst en høyde på 1,9 m osv. Et rom kan være i strid med teknisk forskrift og mangle godkjenning hos kommunen for den aktuelle bruken, uten at dette får betydning for om arealet måles og oppgis i tilstandsrapporten. Når arealet måles tas det ikke hensyn til om arealet er lovlig oppført eller om bruken er lovlig, bruksendringer, lysforhold eller andre sikkerhetsmangler.

- Eiendommens markedsverdi kan ikke baseres på en ren matematisk beregning i forhold til antall kvadratmeter opplyst i rapporten. Opplysninger om areal kan altså ikke alene benyttes for beregning av eiendommens verdi.

- Rom som ligger utenfor boenheten, men som eier har påvist og/eller opplyst at tilhører boenheten, er oppmålt og inkludert i BRA-e. Det er ikke fremvist dokumentasjon på at rommet tilhører boenheten, med mindre dette er angitt særskilt. Rom utenfor boenheten kan omdisponeres av borettslaget/sameiet og dette kan påvirke boligens BRA. Vær oppmerksom på at NS 3940:2023 og eierseksjonsloven har ulik definisjon av fellesareal. Ved arealmåling gjelder NS 3940:2023 som definerer fellesareal slik: "Delen av bygning som brukes av to eller flere bruksenheter eller til bygningens forvaltning, drift eller vedlikehold."

- Se øvrig informasjon om areal i rapporten, Norsk Standard 3940 (2012 og 2023) og veiledningen til disse.

## PERSONVERN

iVerdi AS, bygningssakkyndig og takstforetaket behandler personopplysninger som bygningssakkyndig trenger for å kunne utarbeide rapporten. Personvernerklæring med informasjon om bruk av personopplysninger og dine rettigheter finner du her [Personvernerklæring - iVerdi](https://www.norsktakst.no/norsk/om-norsk-takst/personvernerklaering/reservasjon/)

## DELING AV PERSONOPPLYSNINGER FOR TRYGGERE BOLIGHANDEL OG MULIG RESERVASJON

Norsk takst og deres samarbeidspartnere benytter personopplysninger fra rapporten for analyse- og statistikkformål, samt utvikling og drift av produkter og tjenester for takstbransjen og andre aktører i boligomsetningen. Les mer om dette og hvordan du kan reservere deg på <https://www.norsktakst.no/norsk/om-norsk-takst/personvernerklaering/reservasjon/>

Vendu lager en boliganalyse basert på opplysninger fra rapporten. Les mer om dette og hvordan du kan reservere deg her: <https://samtykke.vendu.no/KN1078>

## KLAGEORDNING FOR FORBRUKERE

Er du som forbruker misfornøyd med bygningssakkyndiges arbeid eller

# Tilstandsrapportens avgrensninger

opptreden ved taksering av bolig eller fritidshus, se  
[www.takstklagenemnd.no](http://www.takstklagenemnd.no) for mer informasjon